

**Balance General al 31 de enero del 2025**

A CT I V O		Bs.	P A S I V O		Bs.
<b>1. DISPONIBILIDADES</b>		<b>531.131.261</b>	<b>1. CAPTACIONES DEL PÚBLICO</b>		<b>813.290.538</b>
Efectivo		164.809.836	Depósitos en Cuentas Corrientes		746.665.862
Banco Central de Venezuela		311.309.670	Cuentas Corrientes No Remuneradas	425.725.138	
Bancos y Otras Instituciones Financieras del País		32.993	Cuentas Corrientes Remuneradas	12.600.216	
Bancos y Corresponsales del Exterior		54.978.762	Cuentas Corrientes S/Conv. Cambiario N° 20	17.628.286	
Oficina Matriz y Sucursales		0	Depósitos y certificados a la vista	103.542.000	
Efectos de Cobro Inmediato		0	Ctas. Corrientes S/S.M.C. Libre Convertibilidad	187.170.222	
(Provisión para Disponibilidades)		0	Fondos Especiales S/S.M.C. Libre Convertibilidad	0	
			Otras Obligaciones a la Vista		380.931
<b>2. INVERSIONES EN TÍTULOS VALORES</b>		<b>306.611.092</b>	Obligaciones por Operaciones de Mesa de Dinero		0
Colocaciones en el B.C.V. y Operaciones Interbancarias		0	Depósitos de Ahorro		66.243.745
Inversiones en Títulos Valores para Negociar		0	Depósitos a Plazo		0
Inversiones en Títulos Valores Disponibles para la Venta		206.060.635	Títulos Valores Emitidos por la Institución		0
Inversiones en Títulos Valores Mantenido hasta su Vencimiento		1.741.119	Captaciones del Público Restringidas		0
Inversiones de Disponibilidad Restringida		98.809.338	Derechos y Participaciones sobre Títulos o Valores		0
Inversiones en Otros Títulos Valores		0			
(Provisión para Inversiones en Títulos Valores)		0	<b>2. OBLIGACIONES CON EL BANCO CENTRAL DE VENEZUELA</b>		<b>0</b>
			<b>3. CAPTACIONES Y OBLIGACIONES CON EL BANAVIH</b>		<b>0</b>
<b>3. CARTERA DE CRÉDITOS</b>		<b>620.491.744</b>	<b>4. OTROS FINANCIAMIENTOS OBTENIDOS</b>		<b>125.000.000</b>
Créditos Vigentes		628.475.468	Obligaciones con Instituciones Financieras del País hasta un Año		125.000.000
Créditos Reestructurados		0	Obligaciones con Instituciones Financieras del País a más de un Año		0
Créditos Vencidos		3.864.439	Obligaciones con Instituciones Financieras del Exterior hasta un Año		0
Créditos en Litigio		0	Obligaciones con Instituciones Financieras del Exterior a más de un Año		0
(Provisión para Cartera de Créditos)		(11.848.163)	Obligaciones por Otros Financiamientos hasta un Año		0
			Obligaciones por Otros Financiamientos a más de un Año		0
<b>4. INTERESES Y COMISIONES POR COBRAR</b>		<b>87.835.225</b>	<b>5. OTRAS OBLIGACIONES POR INTERMEDIACION FINANCIERA</b>		<b>0</b>
Rendimientos por Cobrar por Disponibilidades		0	<b>6. INTERESES Y COMISIONES POR PAGAR</b>		<b>823.026</b>
Rendimientos por Cobrar por Inversiones en Títulos Valores		975.780.527	Gastos por Pagar por Captaciones del Público		721.637
Rendimientos por Cobrar por Cartera de Créditos		4.275.850	Gastos por Pagar por Obligaciones con el B.C.V.		0
Comisiones por Cobrar		4.455	Gastos por Pagar por Captaciones y Obligaciones con el BANAVIH		0
Rendimientos y Comisiones por Cobrar por Otras Cuentas por Cobrar		0	Gastos por Pagar por Otros Financiamientos Obtenidos		0
(Provisión para Rendimientos por Cobrar y Otros)		(892.225.607)	Gastos por Pagar por Otras Obligaciones por Intermediación Financiera		101.389
			Gastos por Pagar por Otras Obligaciones		0
<b>5. INVERSIONES EN EMPRESAS FILIALES, AFILIADAS Y SUCURSALES</b>		<b>0</b>	Gastos por Pagar por Obligaciones Subordinadas		0
Inversiones en Empresas Filiales o Afiliadas		0			
Inversiones en Sucursales		0	<b>7. ACUMULACIONES Y OTROS PASIVOS</b>		<b>147.885.404</b>
(Provisión para Inversiones en Empresas Filiales, Afiliadas y Sucursales)		0	<b>8. OBLIGACIONES SUBORDINADAS</b>		<b>0</b>
			<b>9. OTRAS OBLIGACIONES</b>		<b>0</b>
<b>6. BIENES REALIZABLES</b>		<b>0</b>	<b>10. TOTAL DEL PASIVO</b>		<b>1.086.998.968</b>
<b>7. BIENES DE USO</b>		<b>47.461.523</b>	<b>11. GESTION OPERATIVA</b>		<b>10.056.585</b>
<b>8. OTROS ACTIVOS</b>		<b>474.456.552</b>	<b>1. PATRIMONIO</b>		<b>970.931.844</b>
<b>TOTAL DEL ACTIVO</b>		<b>2.067.987.397</b>	<b>TOTAL DEL PASIVO Y PATRIMONIO</b>		<b>2.067.987.397</b>

**INFORMACIÓN COMPLEMENTARIA**


	Bs.
Inversiones Cedidas	0
Cartera al sector agroalimentario del mes	0
Cartera al sector agroalimentario acumulada	83.360.288
Captaciones de Entidades Oficiales	55.741.088
Microcréditos y otros instrumentos de financiamientos	27.042.837
Créditos al Sector Turismo según Legislación Vigente	0
Créditos Hipotecarios según Ley Especial de Protección al Deudor Hipotecario de Vivienda	0
Índice de Solvencia Patrimonial	64,07%
Créditos Otorgados a la Actividad Manufacturera	0
Créditos Otorgados al sector salud	0
Créditos Otorgados al sector desarrollado por la mujer (credimujer)	2.603.681


**PATRIMONIO ASIGNADO DE LOS FIDEICOMISOS (DETALLES) Bs.**


Tipos de Fideicomisos	Personas Naturales	Personas Jurídicas	Administración Central	Administraciones Públicas de las Gobernaciones Municipios y de los Distritos Metropolitanos	Entes Descentralizados y Otros Organismos con Régimen Especial	Total
Inversión	0	0	0	0	0	0
Garantía	0	0	0	0	0	0
Administración	38.048	14.775.663	0	554.891	2.832.249	18.200.851
Características Mixtas	0	0	0	0	0	0
Otros	0	0	0	0	0	0
<b>Total</b>	<b>38.048</b>	<b>14.775.663</b>	<b>0</b>	<b>554.891</b>	<b>2.832.249</b>	<b>18.200.851</b>

**Estado de Resultados del 01 de enero 2025 al 31 de enero de 2025**

INGRESOS FINANCIEROS		Bs.	MARGEN FINANCIERO NETO		Bs.
Ingresos por Disponibilidades		29.887.404	Otros Ingresos Operativos		9.512.458
Ingresos por Inversiones en Títulos Valores		11.698.368	Otros Ingresos Operativos		20.605.586
Ingresos por Cartera de Créditos		18.189.036	<b>MARGEN DE INTERMEDIACION FINANCIERA</b>		<b>25.319.473</b>
Ingresos por Otras Cuentas por Cobrar		0	<b>MENOS:</b>		
Ingresos por Inversiones en Empresas Filiales, Afiliadas y Sucursales		0	<b>GASTOS DE TRANSFORMACION</b>		<b>38.393.123</b>
Ingresos por Oficina Principal y Sucursales		0	Gastos de Personal		6.542.706
Otros Ingresos Financieros		0	Gastos Generales y Administrativos		31.850.417
<b>GASTOS FINANCIEROS</b>		<b>17.689.053</b>	<b>MARGEN OPERATIVO BRUTO</b>		<b>-13.073.650</b>
Gastos por Captaciones del Público		6.447.841	Ingresos por Bienes Realizables		0
Gastos por Obligaciones con el B.C.V.		5.530.841	Ingresos por Programas Especiales		0
Gastos por Captaciones y Obligaciones con el BANAVIH		0	Ingresos Operativos Varios		1.248.005
Gastos por Otros Financiamientos Obtenidos		5.710.273	Gastos por Bienes Realizables		0
Gastos por Otras Obligaciones por Intermediación Financiera		0	Gastos por Depreciación, Amortización y Desvalorización de Bienes Diversos		0
Gastos por Obligaciones Subordinadas		0	Gastos Operativos Varios		3.853.947
Gastos por Otras Obligaciones		0	<b>MARGEN OPERATIVO NETO</b>		<b>-15.679.592</b>
Gastos por Oficina Principal y Sucursales		0	Ingresos Extraordinarios		26.104.357
Otros Gastos Financieros		98	Gastos Extraordinarios		368.180
<b>MARGEN FINANCIERO BRUTO</b>		<b>12.198.351</b>	<b>RESULTADO BRUTO ANTES DE IMPUESTOS</b>		<b>10.056.585</b>
Ingresos por Recuperaciones de Activos Financieros		0	Impuesto Sobre la Renta		0
Gastos por Incobrabilidad y Desvalorización de Activos Financieros		2.685.893	<b>RESULTADO NETO</b>		<b>10.056.585</b>
Gastos por Incobrabilidad de Créditos y Otras Cuentas por Cobrar		2.685.893			
Constitución de Provisión y Ajustes de Disponibilidades		0			

  
**Sr. José María Nogueroles López**  
Presidente

  
**Lic. Anderson José García Vargas**  
Vicepresidente ejecutivo de Finanzas y operaciones

  
**Lic. Oscar Ramón Quintero Ramírez**  
Vicepresidente de Auditoría

**Junta Directiva:**  
Presidente: José María Nogueroles López

**Directores Suplentes:** Rodrigo Nogueroles Benacerraf (\*)  
Julio César Antonio Marcolli Cecenarro  
Luis Francisco Indriago Acosta  
Yolanda Del Valle Castro Rosales  
Ana Milena García Yáñez  
Rafael Antonio Plaza Sánchez (\*)  
Andrea Mercedes Nogueroles García(\*)

76 Oficinas a Nivel Nacional

0500-SOFITEL (7634835)

**Comisarios Suplentes** Lic. Ruben Dario Camargo Moreno  
Lic. Yuseth Andreina Mejía de Flores

**Comisarios Principales** Lic. Larrys Enrique Báez Huérfano  
Lic. Mairi Daniela Guédez Tovar

**Audidores Externos** PricewaterhouseCoopers Venezuela (Freites, Montañez, Carreira y Asociados)

www.softasa.com

(\*) Designación autorizada por la Superintendencia de las Instituciones del Sector Bancario mediante Oficio No. SIB-II-GGR-GA- 09237 del 31/12/2024. Acta de Asamblea General Ordinaria de Accionistas celebrada el 25/09/2024; en espera de aprobación por el organismo supervisor.